

RURAL
INNOV
SANTÉ
SÉNIOR

Experimentations 2025-2026

Presage Care : Objectifs et
modalités d'inclusion

ANNEXE 2



<https://ri2s.fr/>

RI2S - 2025

Table des matières

I.	Présentation de la solution PRESAGE CARE	3
II.	Objectifs de l'expérimentation	3
III.	Population cible	3
IV.	Cadre de l'expérimentation	4
	a. Durée de l'expérimentation	4
	c. Application Presage Care – Interface aidant	4
	d. Etapes de recrutement	7
	e. Phase de Suivi après inclusion	7
	Rôle de l'infirmière de coordination (IDEC) :	7
	Actions possibles de l'IDEC :	8
V.	Contacts référents	8



I. Présentation de la solution PRESAGE CARE

Presage Care est un dispositif médical prédictif qui anticipe les risques d'hospitalisation chez les personnes âgées dans un délai de 7 à 14 jours.

Basé sur l'Intelligence Artificielle (IA), il analyse les réponses à un questionnaire simple, renseigné par les aidants sociaux ou familiaux lors de leurs visites. Aucune donnée biomédicale ou constante médicale n'est requise.

La solution, certifiée Dispositif Médical Numérique (DMN) par l'Agence Numérique en Santé (ANS), s'adresse aux seniors présentant une perte d'autonomie légère à modérée (GIR 3 à 5).

En cas de risque détecté d'hospitalisation en urgence, Presage Care identifie les facteurs de dégradation et génère un Plan de Prévention Individualisé comprenant des recommandations thérapeutiques concrètes. Si besoin, une consultation médicale est organisée dans les jours suivants, soit au cabinet, soit via une solution de télésanté.

II. Objectifs de l'expérimentation

Les objectifs d'expérimentation sont les suivants :

- **Identifier les différentes voies d'entrée de la solution Presage Care sur le territoire**, en tenant compte des acteurs de terrain (professionnels de santé, structures médico-sociales, collectivités, etc.) et des circuits existants de repérage et d'accompagnement des personnes âgées.
- **Évaluer les bénéfices de la solution pour les personnes âgées, notamment en termes de réduction du recours non programmé au Service d'Accueil des Urgences (SAU)**, grâce à une détection précoce des signaux de décompensation et à la mise en place d'un accompagnement préventif adapté.

III. Population cible

L'inclusion de **200 bénéficiaires** est attendue dans le cadre de ce projet d'expérimentation.

Les bénéficiaires cibles (aidés) de cette expérimentation seront sélectionnés selon les critères suivants :

Critères d'inclusion	Critères d'exclusion
<ul style="list-style-type: none">- Âge de 75 ans ou plus- Présence d'un aidant de proximité (familial ou professionnel) volontaire, avec au moins une visite hebdomadaire- Suivi médical assuré par un médecin traitant	<ul style="list-style-type: none">- Absence de médecin traitant- Absence d'aidant de proximité- Niveau de dépendance GIR 1, GIR 2 ou GIR 6, ou assimilé

Critères d'inclusion	Critères d'exclusion
- Besoin identifié de suivi renforcé dans le cadre du maintien à domicile	
Éléments d'orientation - GIR 3 à 5 - Ayant récemment subi une hospitalisation non programmée	

IV. Cadre de l'expérimentation

a. Durée de l'expérimentation

L'utilisateur bénéficiera gratuitement de la solution Presage Care pendant une durée de 12 mois.

b. La période d'inclusion

Celle-ci s'étend du **1er février 2025 au 30 novembre 2025**, soit une fin d'expérimentation au plus tard le 30 novembre 2026, pour les derniers usagers inclus. L'utilisateur bénéficiera gratuitement de la solution Presage Care **sur une durée de 12 mois**.

c. Application Presage Care – Interface aidant

L'application Presage Care, installée sur le téléphone de l'aidant, permet à ce dernier de remplir un formulaire d'observation et de partager ses remarques. Le remplissage complet du formulaire prend en moyenne 4 à 5 minutes. Ce temps peut légèrement augmenter si l'aidant choisit d'ajouter des données complémentaires telles que le poids ou la pression artérielle.

Le formulaire doit être complété une fois par semaine. Les questions restent les mêmes chaque semaine.

Contenu du formulaire :

- 2 questions portent sur le ressenti global de l'aidant.
 - 3 questions concernent les relations avec la personne aidée.
- ✓ Des info-bulles sont disponibles pour accompagner l'aidant dans la saisie.

PRESAGE CARE
RESSENTI ET RELATIONS

1/ Votre ressenti global

Selon vous,

☐ L'état de la personne aidée n'a pas changé

☐ La personne va mieux

☐ La personne va moins bien

La personne aidée semble fatiguée

☐ Oui

☐ Non

2/ Relations avec la personne aidée

La personne aidée semble indifférente

Oui : La personne aidée ne réagit pas ou ne répond pas à ce que vous dites ou faites alors qu'elle vous entend et/ou vous voit.
Non : La personne aidée réagit à ce que vous dites, à ce que vous faites.

☐ Oui

☐ Non

La personne aidée communique peu

☐ Oui

☐ Non

À des contacts ou des visites avec son entourage ?

☒ Oui

☐ Non

Suivant

PRESAGE CARE
RESSENTI ET RELATIONS

2/ Relations avec la personne aidée

La personne aidée semble indifférente

Oui : La personne aidée ne réagit pas ou ne répond pas à ce que vous dites ou faites alors qu'elle vous entend et/ou vous voit.
Non : La personne aidée réagit à ce que vous dites, à ce que vous faites.

☐ Oui

☐ Non

La personne aidée communique peu

☐ Oui

☐ Non

À des contacts ou des visites avec son entourage ?

☐ Oui

☐ Non

PRESAGE CARE
RESSENTI ET RELATIONS

La personne aidée semble indifférente

☐ Oui

☒ Non

La personne aidée communique peu

☐ Oui

☒ Non

À des contacts ou des visites avec son entourage ?

☒ Oui

☐ Non

Suivant

- 9 questions sont consacrées à l'**observation du comportement**.

PRESAGE CARE
COMPORTEMENT

3/ Comportement. Aujourd'hui, vous remarquez que la personne aidée :

Ne me reconnaît pas (cochez 'non' si la personne vous reconnaît)

☐ Oui

☐ Non

Communique de façon incohérente

☐ Oui

☐ Non

Connait le jour de la semaine

☐ Oui

☐ Non

PRESAGE CARE
COMPORTEMENT

endroits inappropriés

☐ Oui

☒ Non

Se plaint de troubles du sommeil

☒ Oui

☐ Non

N'a pas envie de manger (cochez 'non' si vous ne remarquez pas de perte d'appétit)

☐ Oui

☒ Non

Retour

Suivant

PRESAGE CARE
CAPACITÉS

4/ Capacités physiques et sensorielles : Aujourd'hui, la personne aidée :

Se lève

☐ Oui seule

☐ Non

☐ Oui avec de l'aide humaine ou matérielle

Se déplace dans son domicile

☐ Oui seule

☐ Non

☐ Oui avec de l'aide humaine ou matérielle

A fait sa toilette

☐ Oui

- 12 questions permettent de renseigner des **observations spécifiques**.
 - ✓ Certaines questions apparaissent de manière conditionnelle, en fonction des réponses précédentes.
 - ✓ Toutes les questions doivent être renseignées, à l'exception de la question marquée d'un astérisque si la personne aidée ne présente pas de troubles sensoriels.

PRESAGE CARE OBSERVATIONS

5/ Vos observations. La personne aidée :

A les jambes gonflées

☐ Oui

☒ Non

Respire mal

☐ Oui

☒ Non

Semble fiévreuse

☐ Oui

☐ Non

Respire mal

☒ Oui

☐ Non

Sa respiration est

☐ Normale

☐ Plus difficile

☐ Moins difficile

PRESAGE CARE OBSERVATIONS

Avez-vous remarqué que la personne semble :

☐ Avoir des difficultés à voir ce qui l'entoure

☐ Vous entendre difficilement

☐ Mal repérer les odeurs qui l'entourent

Avez-vous remarqué des rougeurs sur le corps ?

☐ Oui

☐ Non

A des douleurs

☐ Oui

☐ Non

PRESAGE CARE OBSERVATIONS

Taux de Saturation en oxygène (SpO2) (%)

Pouls (battements par minutes)

Pression artérielle systolique / Pression artérielle diastolique (en cmHg)

Décrivez simplement vos observations ou l'expression de besoins complémentaires de la personne accompagnée

PRESAGE CARE OBSERVATIONS

Est passée aux urgences récemment

☒ Oui

☐ Non

A été hospitalisée une nuit ou plus

☐ Oui

☐ Non

Avez vous d'autres observations à communiquer ?

☐ Oui

☒ Non

PRESAGE CARE

Les informations saisies ont bien été transmises. Nous vous recommandons de remplir le prochain questionnaire d'ici 2 à 4 jours.

REVENIR À L'ACCUEIL

Fonctionnalités complémentaires :

- L'aidant professionnel peut, s'il le souhaite, ajouter des **données complémentaires** (ex. : poids, tension artérielle...).
- Un **pictogramme d'alerte** s'affiche si une réponse est incomplète.
- Une **formation à l'installation et à l'utilisation de l'application** est proposée à l'aidant au début de l'expérimentation.

d. Etapes de recrutement

Le recrutement des participants se déroule en plusieurs étapes, à partir du site **RI2S.fr** :



1. **Auto-inscription du professionnel de santé**
→ Se rendre sur la page : Je suis professionnel de santé
→ Rubrique « Je Participe »
2. **Vérification des critères d'inclusion**
→ Le professionnel vérifie que le bénéficiaire (senior) répond aux critères d'éligibilité.
3. **Accompagnement à l'inscription du bénéficiaire**
→ Via le formulaire « Je suis senior volontaire » :
<https://ri2s.fr/formulaire-beneficiaire/>
4. **Confirmation d'inclusion**
→ Le professionnel reçoit un mail confirmant que l'utilisateur est inclus dans l'expérimentation.
5. **Contact avec le binôme aidant-senior**
→ L'équipe RI2S prend contact avec le bénéficiaire et son aidant pour **procéder à l'installation de l'application et débiter l'expérimentation.**

e. Phase de Suivi après inclusion

À l'issue d'un **mois d'apprentissage algorithmique**, le bénéficiaire entre dans une **phase de suivi actif**.





Rôle de l'infirmière de coordination (IDEC) :

- L'**IDEC** analyse les **alertes générées automatiquement** sur la plateforme **Presage Care**.
- En cas d'alerte, elle entre en **relation avec le réseau de santé et de proximité** du bénéficiaire pour assurer un suivi adapté.

Actions possibles de l'IDEC :

- **Transmission de recommandations** au bénéficiaire et à son aidant.
- **Orientation vers le médecin traitant** si nécessaire, avec une **proposition de consultation dans les jours suivants** l'alerte.

V. Contacts référents

Responsable des expérimentations	Infirmière de coordination	Contact général RI2S
Manon SELLOS  06 11 74 03 37  manon.sellos@ri2s.fr	Valérie BOMBAL  06 03 56 49 01  valerie.bombal@ri2s.fr	 contact@ri2s.fr